



KAYSERİ ÜNİVERSİTESİ

Strateji Geliştirme Daire Başkanlığı

2024 YILI BÜTÇE GERÇEKLEŞMELERİ RAPORU

III. ÜÇ AYLIK DÖNEM

EKİM 2024

İÇİNDEKİLER

1. BÜTÇE GİDERLERİ	1
1.1. Personel Giderleri.....	3
1.2. Sosyal Güvenlik Kurumlarına Devlet Primi Giderleri	4
1.3. Mal ve Hizmet Alımı Giderleri	5
1.4. Cari Transferler	6
1.5. Sermaye Giderleri.....	7
1.6. 2024 Yılı Ekonomik Sınıflandırmaya Göre Gerçekleşen Harcama Oranları	8
2. BÜTÇE GELİRLERİ.....	9

TABLolar DİZİNİ

Tablo 1: 2023-2024 Yılı Bütçe Başlangıç Ödenekleri Tablosu.....	1
Tablo 2: 2023-2024 III. Üç Aylık Dönemi Bütçe Giderleri Karşılaştırma Tablosu.....	2
Tablo 3: 2024 Yılı III. Üç Aylık Dönem Bütçe Gelir Gerçekleşmeleri Tablosu	9

GRAFİKLER DİZİNİ

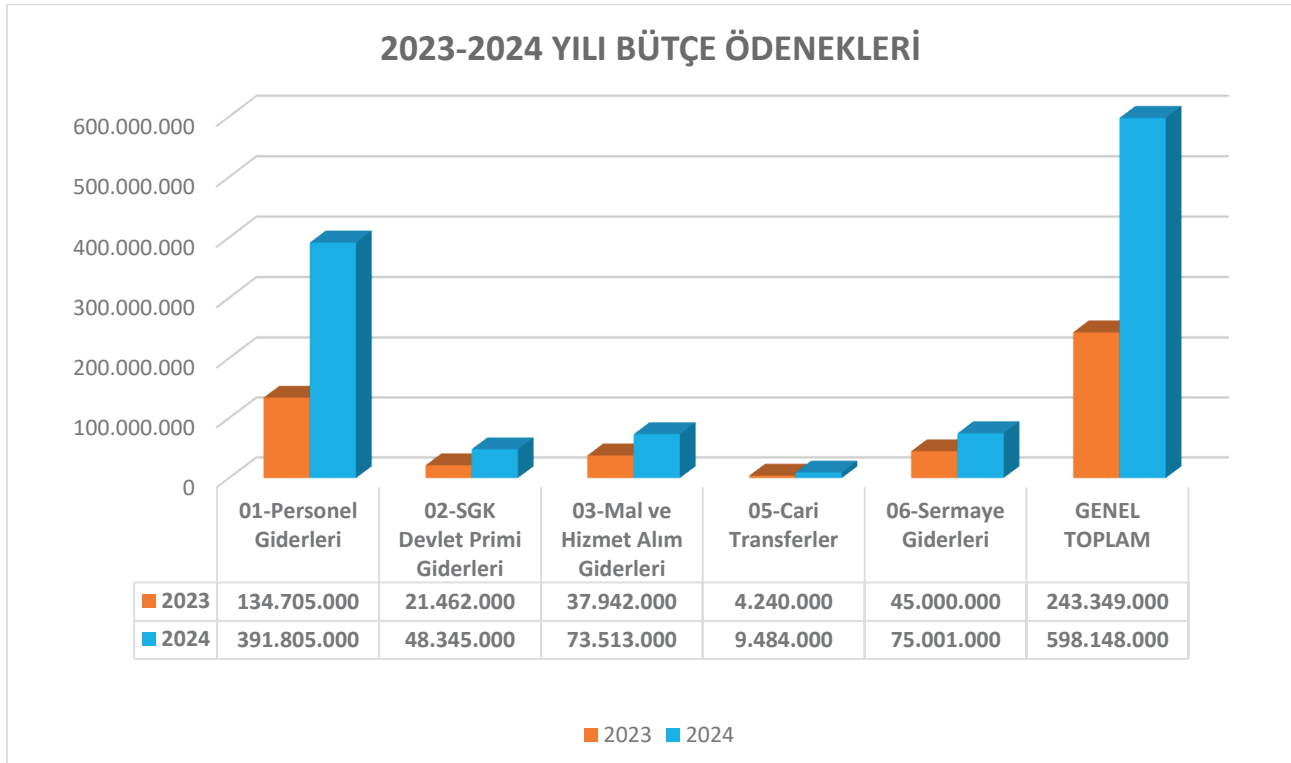
Grafik 1: 2023-2024 Yılı Bütçe Başlangıç Ödenekleri Grafiği	1
Grafik 2: 2023-2024 III. Üç Aylık Dönemi Bütçe Giderleri Karşılaştırma Grafiği.....	2
Grafik 3: Personel Giderleri.....	3
Grafik 4: Sosyal Güvenlik Kurumlarına Devlet Primi Giderleri	4
Grafik 5: Mal ve Hizmet Alımı Giderleri	5
Grafik 6: Cari Transferler	6
Grafik 7: Sermaye Giderleri.....	7
Grafik 8: 2024 Yılı III. Üç Aylık Harcama Oranları	8
Grafik 9: 2024 Yılı III. Aylık Bütçe Gelirlerinin Gerçekleşme Oranı	9

1. BÜTÇE GİDERLERİ

2023 yılı Merkezi Yönetim Bütçe Kanunu ile üniversitemize toplam 243.349.000-TL ödenek tahsis edilmiştir. 2024 yılı kesintili başlangıç ödeneği 598.148.000-TL olup %146 oranında artış olmuştur. 2023-2024 yılı ekonomik sınıflandırmanın birinci düzeyine göre başlangıç ödenekleri ve artış oranları Tablo 1 ve Grafik 1’de gösterilmiştir.

Tablo 1: 2023-2024 Yılı Bütçe Başlangıç Ödenekleri Tablosu

BÜTÇE ÖDENEKLERİ	2023 YILI	2024 YILI	Artış Azalış
01-Personel Giderleri	134.705.000	391.805.000	191%
02-Sosyal Güvenlik Kurumlarına Devlet Primi Giderleri	21.462.000	48.345.000	125%
03-Mal ve Hizmet Alım Giderleri	37.942.000	73.513.000	94%
05-Cari Transferler	4.240.000	9.484.000	124%
06-Sermaye Giderleri	45.000.000	75.001.000	67%
GENEL TOPLAM	243.349.000	598.148.000	146%

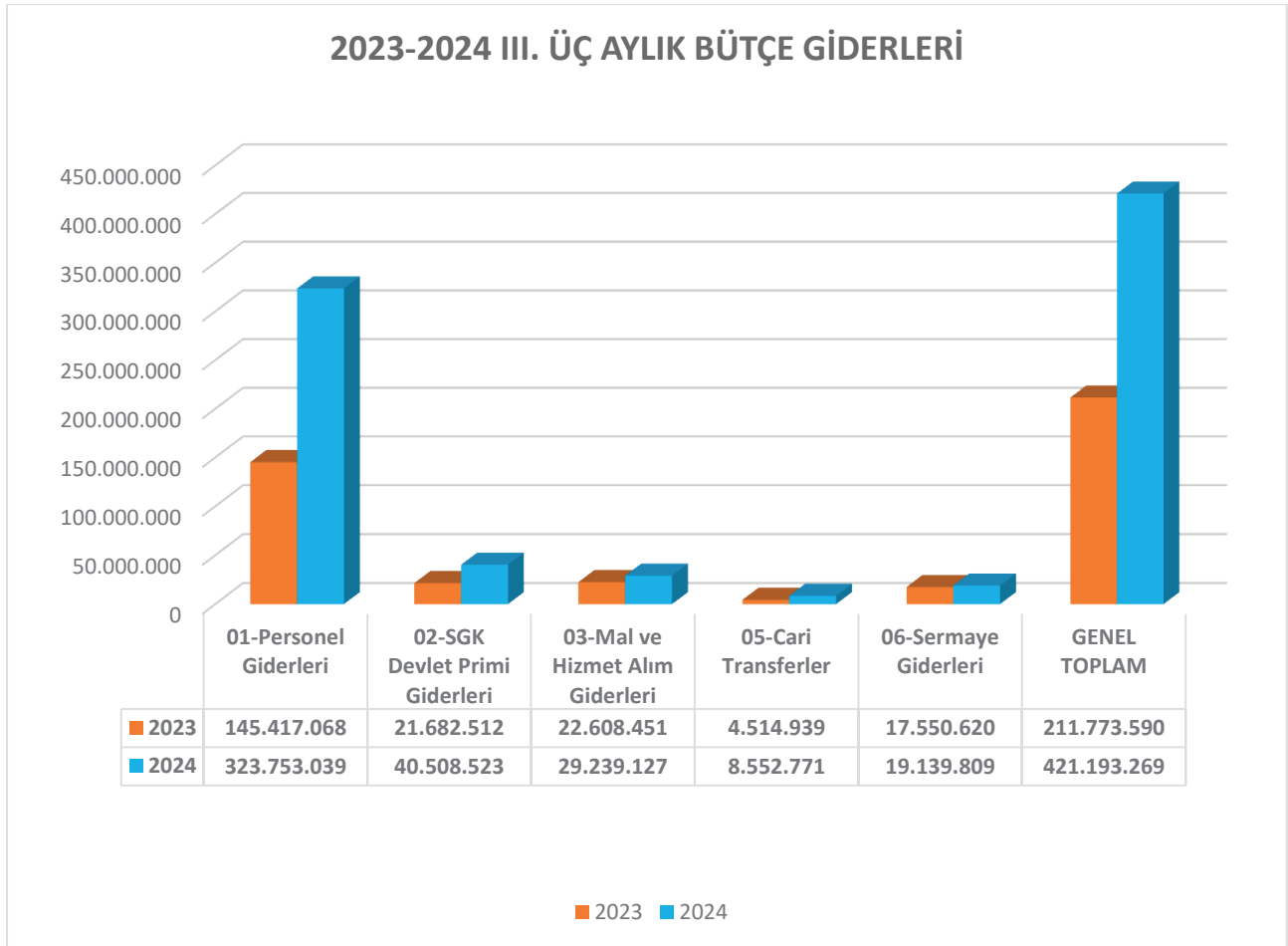


Grafik 1: 2023-2024 Yılı Bütçe Başlangıç Ödenekleri Grafiği

Ekonomik sınıflandırmanın birinci düzeyine göre 2024 mali yılı üçüncü üç aylık döneminde yapılan bütçe giderleri, 2023 mali yılının üçüncü üç aylık dönemine göre değişim oranları Tablo 2 ve Grafik 2’de gösterilmiş olup toplam harcama oranında %99 artış olmuştur.

Tablo 2: 2023-2024 III. Üç Aylık Dönemi Bütçe Giderleri Karşılaştırma Tablosu

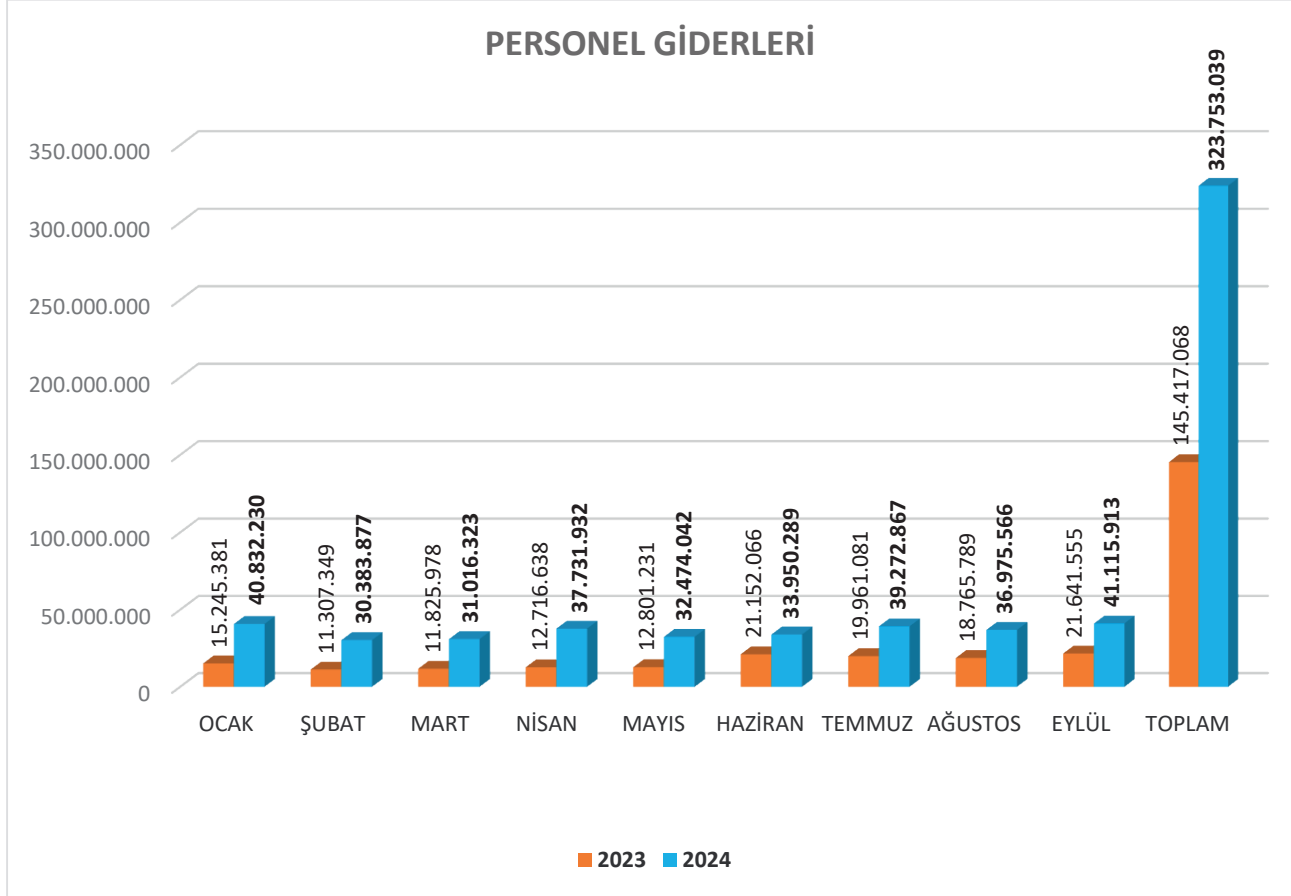
BÜTÇE GİDERLERİ	2023 YILI	2024 YILI	Artış Azalış
01-Personel Giderleri	145.417.068	323.753.039	123%
02-Sosyal Güvenlik Kurumlarına Devlet Primi Giderleri	21.682.512	40.508.523	87%
03-Mal ve Hizmet Alım Giderleri	22.608.451	29.239.127	29%
05-Cari Transferler	4.514.939	8.552.771	89%
06-Sermaye Giderleri	17.550.620	19.139.809	9%
GENEL TOPLAM	211.773.590	421.193.269	99%



Grafik 2: 2023-2024 III. Üç Aylık Dönemi Bütçe Giderleri Karşılaştırma Grafiği

1.1. Personel Giderleri

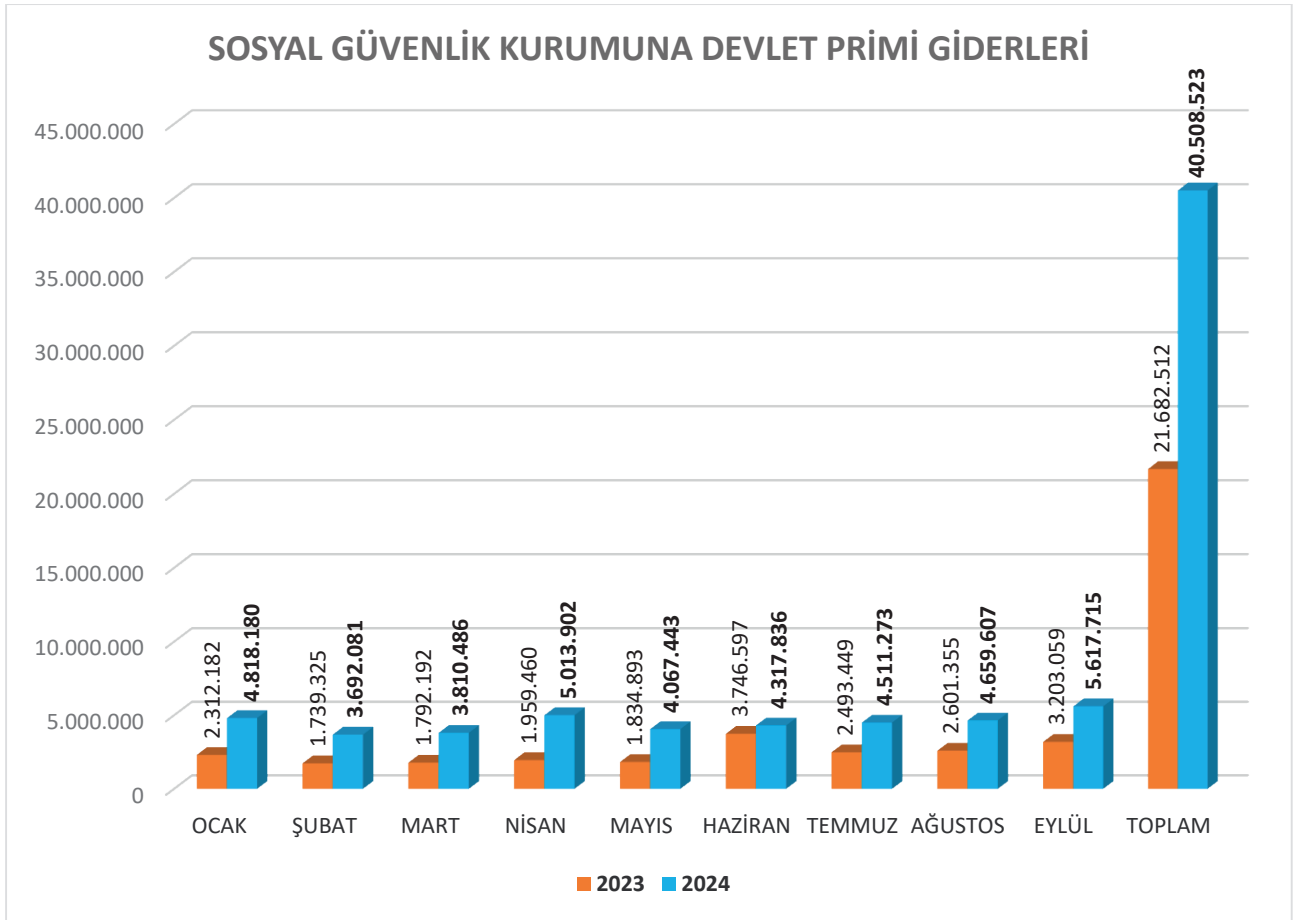
2023 mali yılı üçüncü üç aylık dönemde gerçekleşen Personel Giderleri 145.417.068-TL'dir. 2024 mali yılı üçüncü üç aylık döneminde ise personel giderleri 323.753.039-TL'dir. 2023 yılına göre %123 oranında artış görülmektedir. 2023-2024 mali yılı üçüncü üç aylık dönemlerinin Personel Giderleri karşılaştırması Grafik 3'te gösterilmiştir.



Grafik 3: Personel Giderleri

1.2. Sosyal Güvenlik Kurumlarına Devlet Primi Giderleri

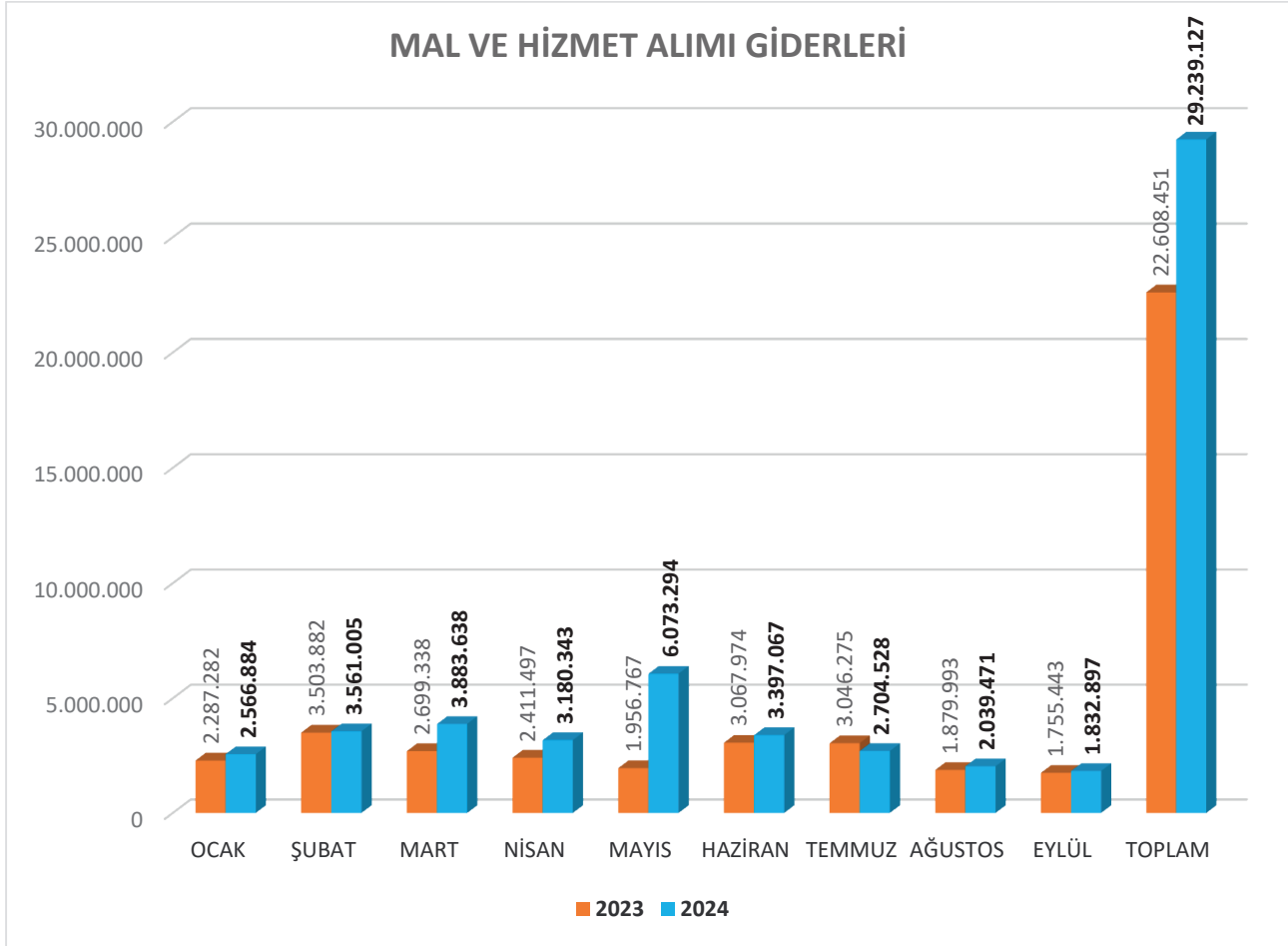
2023 mali yılı Sosyal Güvenlik Kurumlarına Devlet Primi Giderlerinde üçüncü üç aylık dönemde gerçekleşen toplam harcama 21.682.512-TL'dir. 2024 mali yılı üçüncü üç aylık döneminde ise 40.508.523-TL'dir. 2023 yılına göre %87 oranında artış görülmektedir. 2023-2024 yılı üçüncü üç aylık dönemlerinde gerçekleşen Sosyal Güvenlik Kurumlarına Devlet Primi Giderlerinin karşılaştırması Grafik 4'te gösterilmiştir.



Grafik 4: Sosyal Güvenlik Kurumlarına Devlet Primi Giderleri

1.3. Mal ve Hizmet Alımı Giderleri

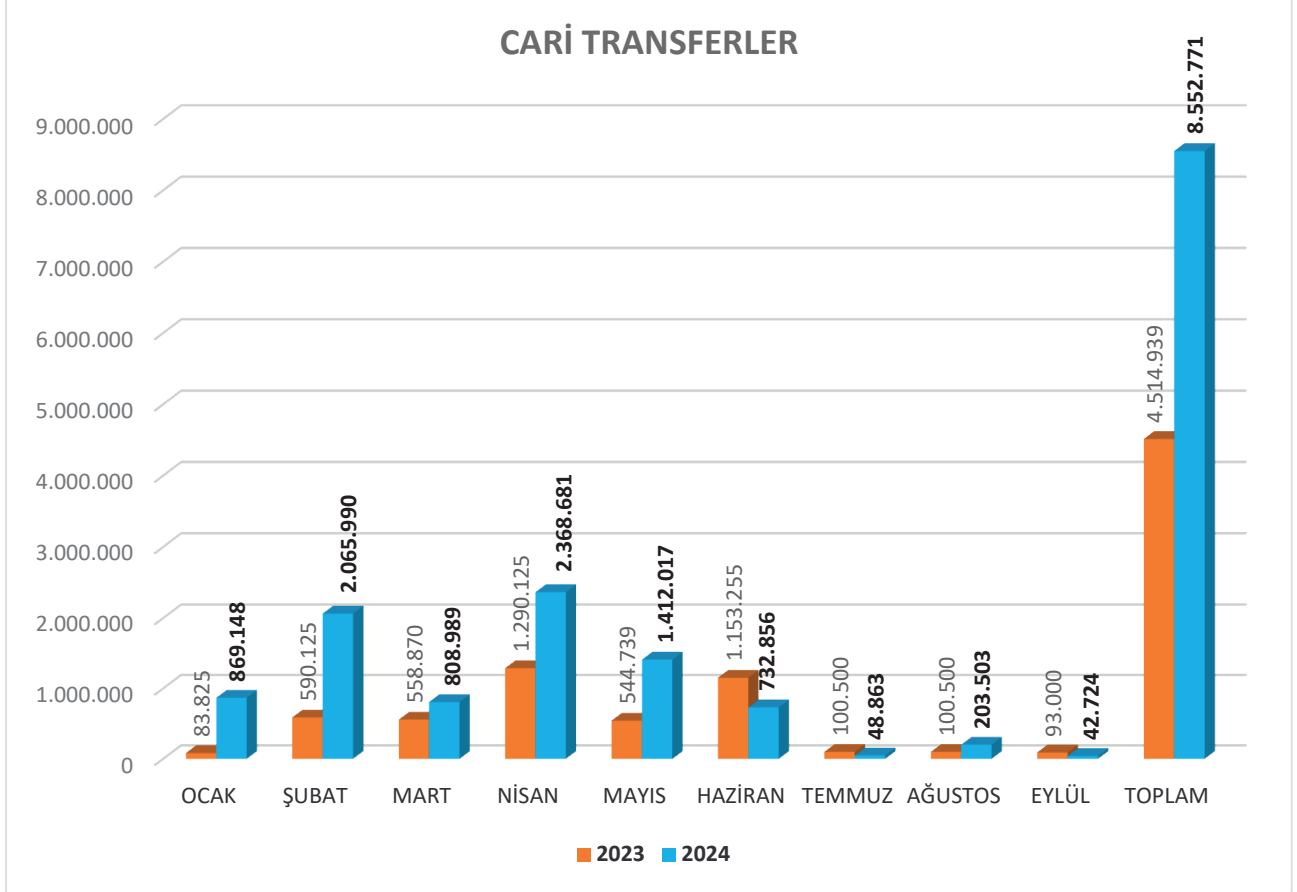
2023 mali yılı Mal ve Hizmet Alımı Giderlerinde üçüncü üç aylık dönemde gerçekleşen harcama 22.608.451-TL'dir. 2024 mali yılı üçüncü üç aylık döneminde ise 29.239.127-TL'dir. 2023 yılına göre %29 artış görülmektedir. 2023-2024 yılı üçüncü üç aylık dönemlerinde gerçekleşen Mal ve Hizmet Alımı Giderleri karşılaştırması Grafik 5'te gösterilmiştir.



Grafik 5: Mal ve Hizmet Alımı Giderleri

1.4. Cari Transferler

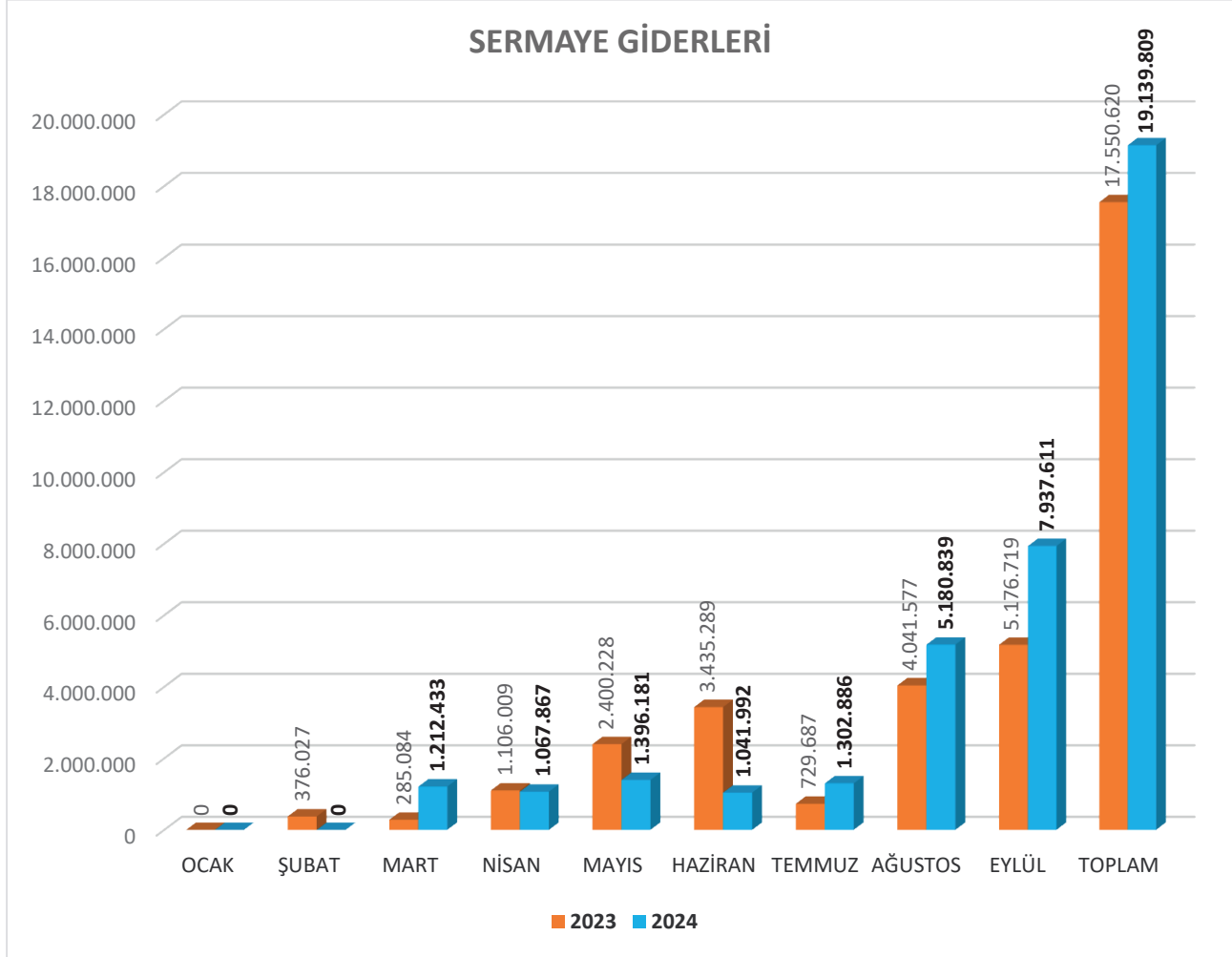
2023 mali yılı üçüncü üç aylık dönemde gerçekleşen Cari Transferler 4.514.939-TL'dir. 2024 mali yılı üçüncü üç aylık döneminde ise 8.552.771-TL'dir. 2023 yılına göre %89 artış görülmektedir. 2023-2024 yılı üçüncü üç aylık dönemlerinde gerçekleşen Cari Transferlerin karşılaştırması Grafik 6'da gösterilmiştir.



Grafik 6: Cari Transferler

1.5. Sermaye Giderleri

2023 mali yılı üçüncü üç aylık dönemde gerçekleşen Sermaye Giderleri 17.550.620-TL'dir. 2024 mali yılı üçüncü üç aylık döneminde ise 19.139.809-TL'dir. 2023 yılına göre %9 artış görülmektedir. 2023-2024 yılı üçüncü üç aylık dönemlerinde gerçekleşen Sermaye Giderlerinin karşılaştırması Grafik 7'de gösterilmiştir.

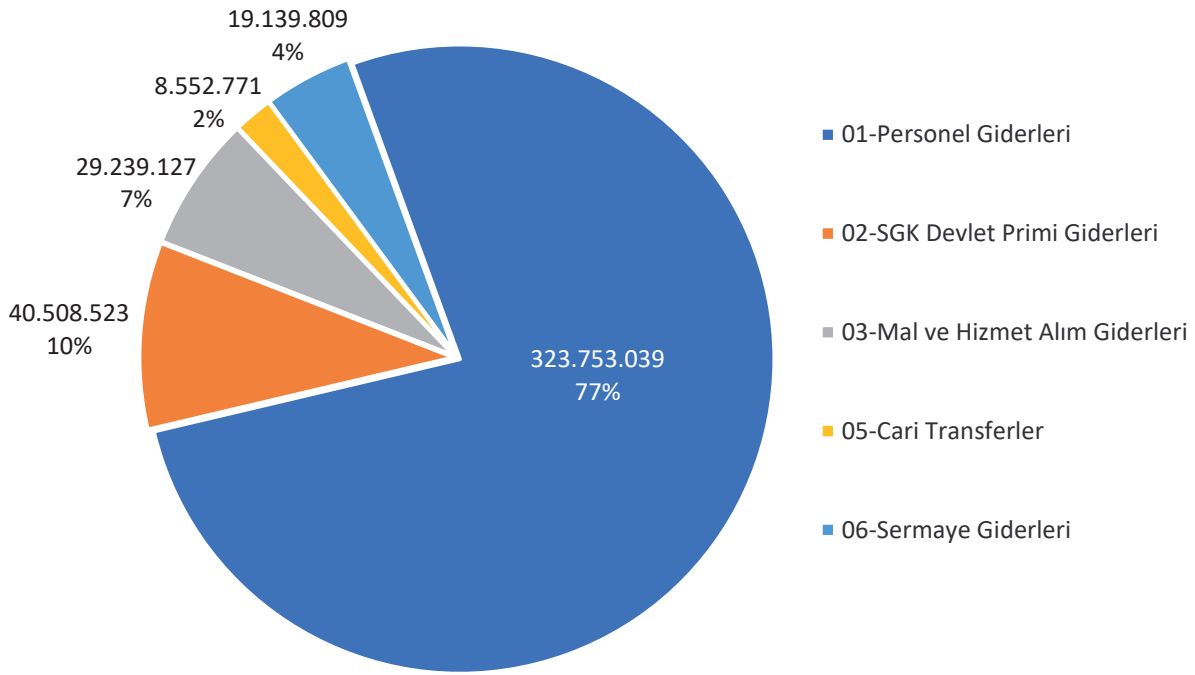


Grafik 7: Sermaye Giderleri

1.6. 2024 Yılı Ekonomik Sınıflandırmaya Göre Gerçekleşen Harcama Oranları

2024 yılı ekonomik sınıflandırmaya göre gerçekleşen üçüncü üç aylık harcama oranları Grafik 8'de gösterilmiştir.

III. ÜÇ AYLIK HARCAMA ORANLARI



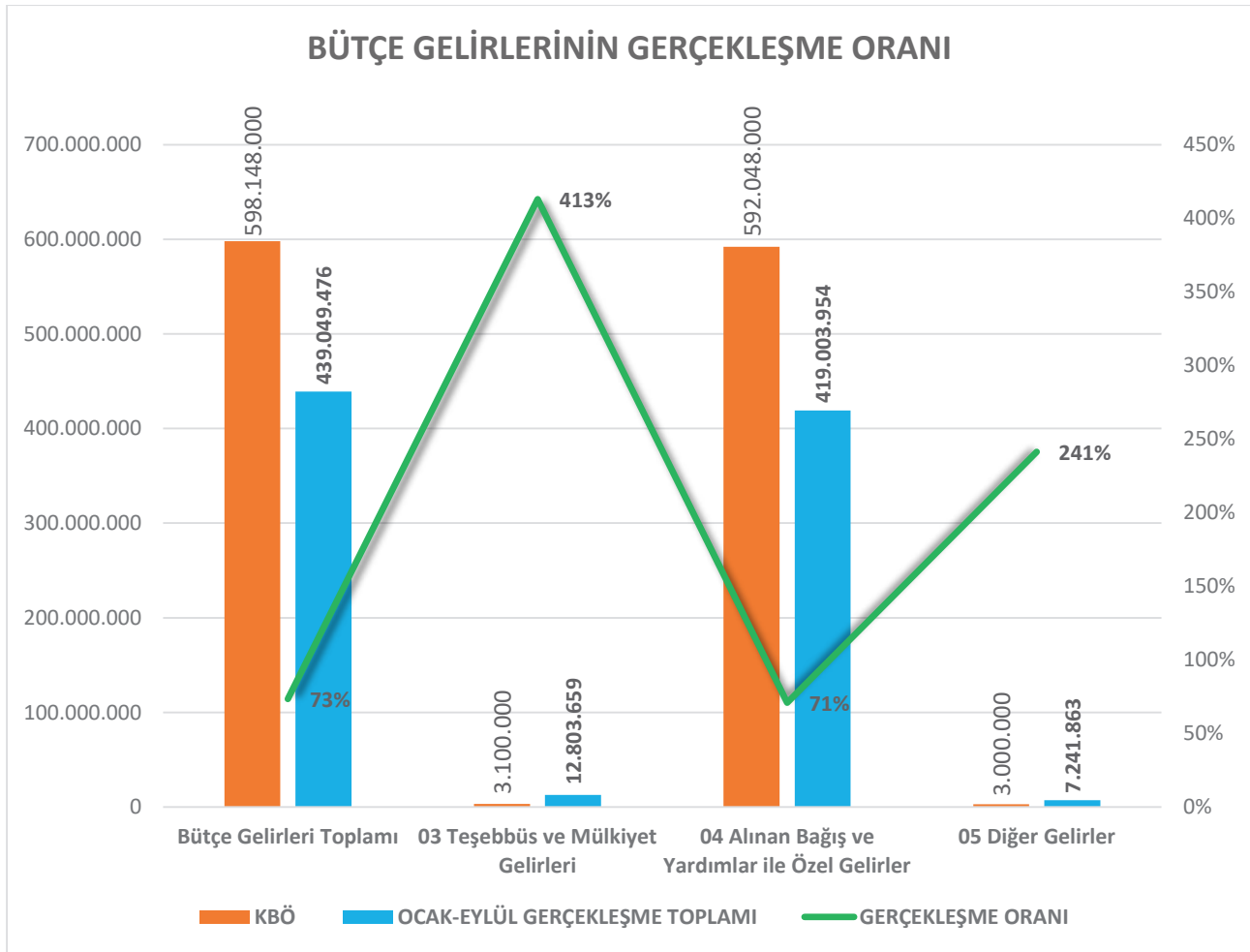
Grafik 8: 2024 Yılı III. Üç Aylık Harcama Oranları

2. BÜTÇE GELİRLERİ

2024 yılında bütçe gelirlerinin başlangıç ödeneği 598.148.000-TL'dir. Ocak-Eylül döneminde gerçekleşen gelir 439.049.476-TL'dir. Üçüncü üç aylık dönemde planlanan gelir %73 oranında gerçekleşmiştir. 2024 yılı Ocak-Eylül döneminde gerçekleşen bütçe gelirlerinin gerçekleşme oranı Tablo 3 ve Grafik 9'da gösterilmiştir.

Tablo 3: 2024 Yılı III. Üç Aylık Dönem Bütçe Gelir Gerçekleşmeleri Tablosu

AÇIKLAMA	2024 YILI KBÖ	OCAK-EYLÜL GERÇEKLEŞME TOPLAMI	GERÇEKLEŞME ORANI
Bütçe Gelirleri Toplamı	598.148.000	439.049.476	73%
03 Teşebbüs ve Mülkiyet Gelirleri	3.100.000	12.803.659	413%
04 Alınan Bağış ve Yardımlar ile Özel Gelirler	592.048.000	419.003.954	71%
05 Diğer Gelirler	3.000.000	7.241.863	241%



Grafik 9: 2024 Yılı III. Aylık Bütçe Gelirlerinin Gerçekleşme Oranı

KÜNYE

Kayseri Üniversitesi 2024 Yılı III. Üç Aylık Bütçe Gerçekleşmeleri Raporunda yer alan bilgileri 01 Ocak-30 Eylül 2024 tarihleri arasında geçerli bilgileri içermektedir. Kayseri Üniversitesi gerekli hallerde her türlü değişikliği yapma hakkına sahiptir. Katalogda yer alan bilgiler Kayseri Üniversitesi Rektörlüğü'nün izni ile kullanılabilir yahut çoğaltılarak dağıtılabilir. Kayseri Üniversitesi 2024 Yılı III. Üç Aylık Bütçe Gerçekleşmeleri Raporu, Strateji Geliştirme Daire Başkanlığı tarafından hazırlanmıştır.

YAZIŞMA ADRESİ

Kayseri Üniversitesi Rektörlüğü Mevlâna Mahallesi 15 Temmuz Yerleşkesi Küme Evler No:5 38280
Talas/KAYSERİ

Tel: +90 352 432 38 38/+90 352 504 38 38

YAYIN SORUMLUSU / EDİTÖR

Murat KURT/Daire Başkanı

e-posta: muratkurt@kayseri.edu.tr

RAPOR İÇERİK HAZIRLAMA

Nuray TOPAKTAŞ/Şube Müdürü

e-posta: nuray@kayseri.edu.tr

Taha Yasin DEMİRCİ/ Memur

e-posta: tahayasindemirci@kayseri.edu.tr

TASARIM / DİZGİ

Taha Yasin DEMİRCİ/Memur

e-posta: tahayasindemirci@kayseri.edu.tr

<https://stratejidb.kayseri.edu.tr>

<https://kayseri.edu.tr>

